



8.6.2009

Lääketieteen perustutkinnon suunnittelutoimikunnan kokouksessa 4.5.2009 hyväksyttiin tiedekunnan palautetyöryhmän esitys uusiksi yhteisiksi kurssipalautekysymyksiksi. Uudet käyttöön otettavat kysymykset ovat pedagogisten yliopistonlehtoreiden valmistamia ja ne otetaan käyttöön myös muualla yliopistossa.

Tarkoituksena on, että syksystä 2009 alkaen jokaisessa palautelomakkeessa on **kaikki** 13 uutta kysymystä. Siten lukuvuoden päätteeksi on mahdollista tehdä yhteenveto tiedekuntatasolla. Opetuksen kehittäminen kurssipalautteen avulla on yksi strategian 2010 - 2012 kehittämiskohteista.

Pika-pika-ohje:

Paina palautelomakkeessa painiketta Lataa kysymykset. Tiedekunnan 13 uutta yhteistä kysymystä ilmestyvät lomakkeelle.

Tässä ohjeessa kerrotaan kuinka uudet kysymykset lisätään WebOodin kurssipalautelomakkeisiin.

1. Uusien kysymysten lisääminen vanhaan / olemassa olevaan lomakkeeseen
2. Uusien kysymysten lisääminen uuteen lomakkeeseen
3. Muuta muistettavaa Oodista

Lisää tietoa Oodista:

Terhi Eskelinen, Opiskelijarekisteri (p. 191 22400)
Marja Silenti, TUKE (p. 191 25050)

Lisää tietoa kurssipalautteesta:

Tiedekunnan palauteryhmä

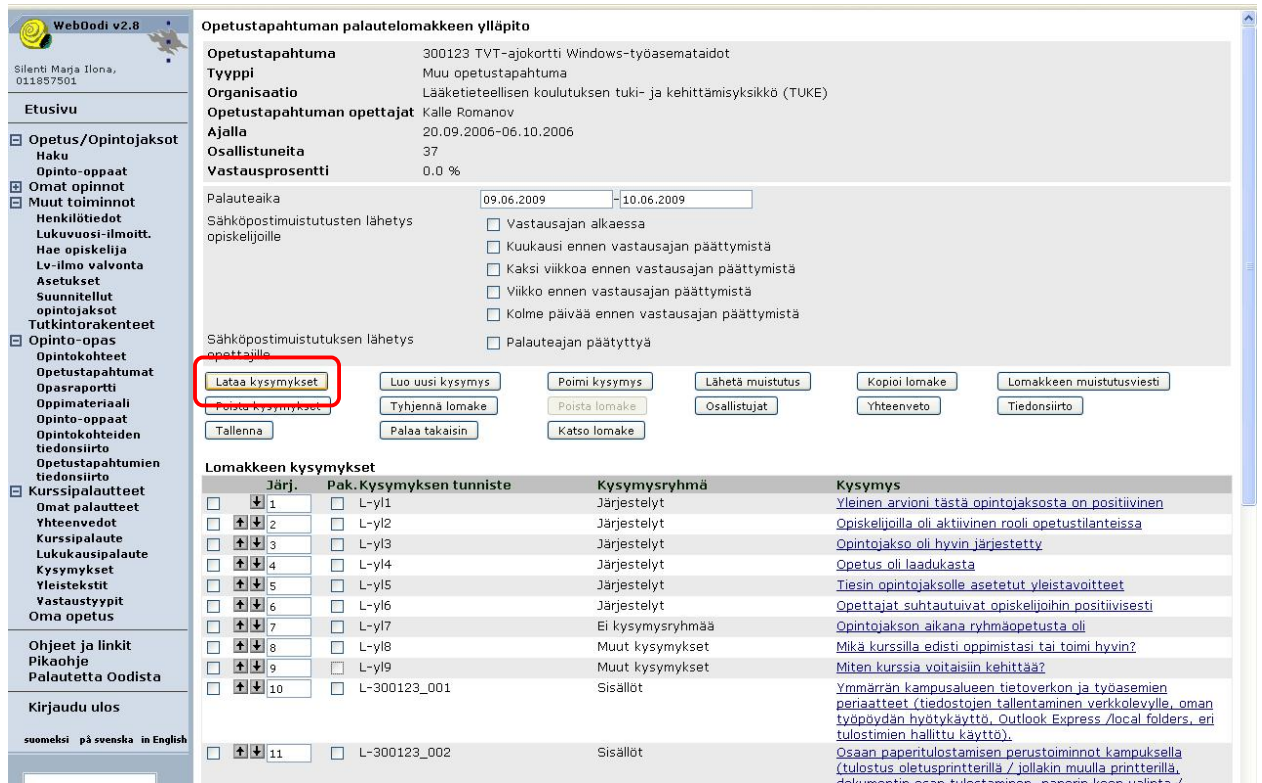
Kimmo Suomalainen, TUKE
Eeva Pyörälä, TUKE
Marja Silenti, TUKE

1 Uusien kysymysten lisääminen vanhalle lomakkeelle

Jos opetustapahtuman palautelomake on kopioitu jostain toisesta kurssista tai se on jo ehditty luoda, tulee tiedekunnan vanhat yhteiset kysymykset poistaa lomakkeelta ja lisätä lomakkeelle yliopiston uudet yhteiset kysymykset.

Avaa opintojakson kurssipalautelomake. Aloita painamalla Lataa kysymykset -painiketta (kuva 1).

8.6.2009



Opetustapahtuman palautelomakkeen ylläpito

Opetustapahtuma: 300123 TVT-ajokortti Windows-työasemataidot
 Tyyppi: Muu opetustapahtuma
 Organisaatio: Lääketieteellisen koulutuksen tuki- ja kehittämissyksikkö (TUKE)
 Opetustapahtuman opettajat: Kalle Romanov
 Ajalla: 20.09.2006-06.10.2006
 Osallistuneita: 37
 Vastausprosentti: 0.0 %

Palauteaika: 09.06.2009 - 10.06.2009

Sähköpostimuistutusten lähetysoptiot:
 Vastausajan alkaessa
 Kuukausi ennen vastausajan päättymistä
 Kaksi viikkoa ennen vastausajan päättymistä
 Viikko ennen vastausajan päättymistä
 Kolme päivää ennen vastausajan päättymistä

Sähköpostimuistutuksen lähetysoptiot:
 Palauteajan päätyttyä

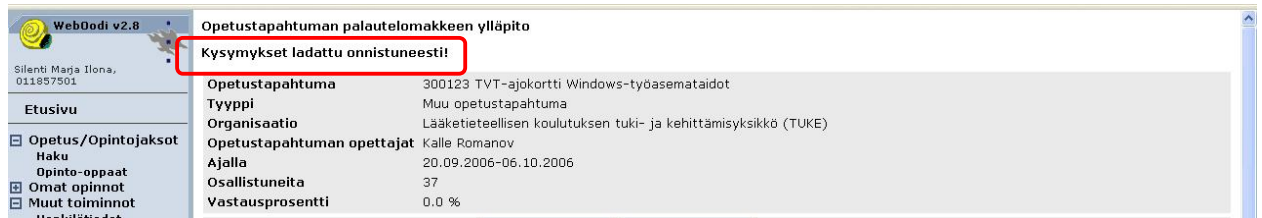
Lataa kysymykset (highlighted)

Luo uusi kysymys Poimi kysymys Lähetä muistutus Kopioi lomake Lomakkeen muistutusviesti
 Tyhjennä lomake Poista lomake Osallistujat Yhteenvedo Tiedonsiirto
 Tallenna Palaa takaisin Katso lomake

Järj.	Pak.	Kysymyksen tunniste	Kysymysryhmä	Kysymys
<input type="checkbox"/>	<input type="checkbox"/>	L-y11	Järjestelyt	Yleinen arvioni tästä opintojaksosta on positiivinen
<input type="checkbox"/>	<input type="checkbox"/>	L-y12	Järjestelyt	Opiskelijoilla oli aktiivinen rooli opetustilanteissa
<input type="checkbox"/>	<input type="checkbox"/>	L-y13	Järjestelyt	Opintojakso oli hyvin järjestetty
<input type="checkbox"/>	<input type="checkbox"/>	L-y14	Järjestelyt	Opetus oli laadukasta
<input type="checkbox"/>	<input type="checkbox"/>	L-y15	Järjestelyt	Tiesin opintojaksolle asetetut yleistavoitteet
<input type="checkbox"/>	<input type="checkbox"/>	L-y16	Järjestelyt	Opettajat suhtautuivat opiskelijoihin positiivisesti
<input type="checkbox"/>	<input type="checkbox"/>	L-y17	Ei kysymysryhmää	Opintojakson aikana ryhmäopetusta oli
<input type="checkbox"/>	<input type="checkbox"/>	L-y18	Muut kysymykset	Mikä kurssilla edisti oppimistasi tai toimi hyvin?
<input type="checkbox"/>	<input type="checkbox"/>	L-y19	Muut kysymykset	Miten kurssia voitaisiin kehittää?
<input type="checkbox"/>	<input type="checkbox"/>	L-300123_001	Sisällöt	Ymmärrän kampusalueen tietoverkon ja työasemien periaatteet (tiedostojen tallentaminen verkkolevyille, oman työpöydän hyötykäyttö, Outlook Express /local folders, eri tulostimien hallittu käyttö).
<input type="checkbox"/>	<input type="checkbox"/>	L-300123_002	Sisällöt	Osaan paperitulostamisen perustoiminnot kampuksella (tulostus oletusprintterillä / jollakin muulla printterillä, dokumentin osan tulostaminen, paperin koon valinta /

Kuva 1 Kysymysten lataaminen

Onnistuneesta latauksesta kerrotaan sivun yläreunaan tulevalla tekstillä (kuva 2).



Opetustapahtuman palautelomakkeen ylläpito

Kysymykset ladattu onnistuneesti! (highlighted)

Opetustapahtuma: 300123 TVT-ajokortti Windows-työasemataidot
 Tyyppi: Muu opetustapahtuma
 Organisaatio: Lääketieteellisen koulutuksen tuki- ja kehittämissyksikkö (TUKE)
 Opetustapahtuman opettajat: Kalle Romanov
 Ajalla: 20.09.2006-06.10.2006
 Osallistuneita: 37
 Vastausprosentti: 0.0 %

Kuva 2 Onnistunut lataus

Lomakkeelle latautuneet kysymykset näkyvät nyt lomakkeella (kuva 3). Uusia kysymyksiä on yhteensä 13. Uusien kysymysten tunniste on L-HY1, L-HY2 jne.

- L = lääketieteellinen
- HY = yliopiston yhteinen kysymys
- 1 = juokseva numero

8.6.2009

<input type="checkbox"/>	<input type="checkbox"/>	37	<input type="checkbox"/>	L-300123_056	Opiskelumenetelmät	taitojani minulle tarpeellisten sovellusohjelmien käytöstä.
<input type="checkbox"/>	<input type="checkbox"/>	38	<input type="checkbox"/>	L-300123_100	Opiskelumenetelmät	Ryhmäopetuksia edeltävästi katsottavat videot Blackboardissa auttoivat minua oppimaan MEDLINE:n ja SPSS:n käyttötekniikkaa.
<input type="checkbox"/>	<input type="checkbox"/>	39	<input type="checkbox"/>	L-HY1	Sisällöt	Vapaavalintaiset ryhmäopetukset (PC, WWW, Word) olivat hyvä tapa tarjota oppimisen tukea eri taitotasolla oleville opiskelijoille
<input type="checkbox"/>	<input type="checkbox"/>	40	<input type="checkbox"/>	L-HY2	Sisällöt	Kurssein tavoitteet olivat selkeät.
<input type="checkbox"/>	<input type="checkbox"/>	41	<input type="checkbox"/>	L-HY5	Sisällöt	Kurssein keskeisistä aiheista muodostui selkeä kokonaisuus.
<input type="checkbox"/>	<input type="checkbox"/>	42	<input type="checkbox"/>	L-HY7	Sisällöt	Opin kurssilla oman alan asiantuntijuuden kehittämisen kannalta hyödyllisiä asioita.
<input type="checkbox"/>	<input type="checkbox"/>	43	<input type="checkbox"/>	L-HY9	Sisällöt	Kurssi oli vaatimustasoltaan sopiva.
<input type="checkbox"/>	<input type="checkbox"/>	44	<input type="checkbox"/>	L-HY3	Opiskelumenetelmät	Kurssi sopi hyvin opintojeni nykyiseen vaiheeseen.
<input type="checkbox"/>	<input type="checkbox"/>	45	<input type="checkbox"/>	L-HY6	Opiskelumenetelmät	Tapa, jolla kurssi toteutettiin, tuki oppimistani hyvin.
<input type="checkbox"/>	<input type="checkbox"/>	46	<input type="checkbox"/>	L-HY8	Opiskelumenetelmät	Arviointi (tunti tms.) vastasi kurssin tavoitteita, sisältöjä ja toteutusta.
<input type="checkbox"/>	<input type="checkbox"/>	47	<input type="checkbox"/>	L-HY10	Ei kysymysryhmää	Kurssein kuormittavuus oli mielestäni opintopistemäärään nähden sopiva. (1 opintopiste = 27 tuntia opiskelijan työtä)
<input type="checkbox"/>	<input type="checkbox"/>	48	<input type="checkbox"/>	L-HY11	Ei kysymysryhmää	Millainen kurssi kokonaisuutena mielestäsi oli? Arvioi asteikolla 1-5.
<input type="checkbox"/>	<input type="checkbox"/>	49	<input type="checkbox"/>	L-HY12	Ei kysymysryhmää	Tarkenna ja perustele
<input type="checkbox"/>	<input type="checkbox"/>	50	<input type="checkbox"/>	L-HY13	Ei kysymysryhmää	Miten kurssia tulisi mielestäsi kehittää? Kirjoita tähän.
<input type="checkbox"/>	<input type="checkbox"/>		<input type="checkbox"/>			Mitä muuta palautetta haluat antaa? Kirjoita tähän.

Kuva 3 Yliopiston 13 yhteistä kysymystä

Jos latauksen yhteydessä lomakkeelle tuli ylimääräisiä kysymyksiä, ota yhteyttä Opiskelijarekisteriin tai kampukseen omaan Oodi-tukeen (Marja Silenti, p. 191 25050).

Uusien kysymysten lisäämisen jälkeen vanhat yleiset kysymykset olisi hyvä poistaa. Poisto on tärkeää etenkin silloin kun lomakkeella on muutenkin runsaasti opettajan itse lisäämiä kurssin omia kysymyksiä.

Vanhat kysymykset tunnista L-yl-alusta. Valitse kysymykset hiirellä. Paina Poista kysymykset -painiketta (kuva 4).


<input type="checkbox"/>	<input type="checkbox"/>	1	<input type="checkbox"/>	L-yl1	Järjestelyt	Yleinen arviointi tästä opintojaksosta on positiivinen
<input type="checkbox"/>	<input type="checkbox"/>	2	<input type="checkbox"/>	L-yl2	Järjestelyt	Opiskelijoilla oli aktiivinen rooli opetustilanteissa
<input type="checkbox"/>	<input type="checkbox"/>	3	<input type="checkbox"/>	L-yl3	Järjestelyt	Opintojakso oli hyvin järjestetty
<input type="checkbox"/>	<input type="checkbox"/>	4	<input type="checkbox"/>	L-yl4	Järjestelyt	Opetus oli laadukasta
<input type="checkbox"/>	<input type="checkbox"/>	5	<input type="checkbox"/>	L-yl5	Järjestelyt	Tiesin opintojaksolle asetetut yleistavoitteet
<input type="checkbox"/>	<input type="checkbox"/>	6	<input type="checkbox"/>	L-yl6	Järjestelyt	Opettajat suhtautuivat opiskelijoihin positiivisesti
<input type="checkbox"/>	<input type="checkbox"/>	7	<input type="checkbox"/>	L-yl8	Muut kysymykset	Mikä kurssilla edisti oppimistani tai toimi hyvin?
<input type="checkbox"/>	<input type="checkbox"/>	8	<input type="checkbox"/>	L-yl9	Muut kysymykset	Miten kurssia voitaisiin kehittää?
<input type="checkbox"/>	<input type="checkbox"/>	9	<input type="checkbox"/>	L-yl7	Ei kysymysryhmää	Opintojakson aikana ryhmäopetusta oli
<input type="checkbox"/>	<input type="checkbox"/>	10	<input type="checkbox"/>	L-300123_001	Sisällöt	Ymmärrän kampusalueen tietoverkon ja työasemien periaatteet (tiedostojen tallentaminen verkkolevyille, oman työpäivän hyötykäyttö, Outlook Express /local folders_eri tulostimien hallittu käyttö).
<input type="checkbox"/>	<input type="checkbox"/>	11	<input type="checkbox"/>	L-300123_002	Sisällöt	Osaan paperitulostamisen perustoiminnot kampuksella

Kuva 4 Vanhojen yleisten kysymysten poisto

Tarkista vielä lopuksi ettei lomakkeelle ole vahingossa jäänyt pakollisia kysymyksiä. Lomakkeilla saa olla pakollisia kysymyksiä, mutta on hyvä tarkistaa että pakollisuutta ilmaiseva rasti on haluttujen kysymysten kohdalla (kuva 5).

<input type="checkbox"/>	<input type="checkbox"/>	25	<input type="checkbox"/>	L-300123_044	Sisällöt	Tekstinkäsittelytaitoni kehittivät kurssin ansiosta
<input type="checkbox"/>	<input type="checkbox"/>	26	<input type="checkbox"/>	L-300123_045	Sisällöt	Tiedonhaku- ja kirjastonkäyttötaitoni kehittivät kurssin ansiosta
<input type="checkbox"/>	<input type="checkbox"/>	27	<input type="checkbox"/>	L-300123_046	Sisällöt	Sain kurssilla yleiskäsityksen tieteellisen tiedon hankinnasta (tieteen määrittäminen ja metodit, kysymyksenasettelu, muuttujien mittaaminen, tulosten analysointi).
<input type="checkbox"/>	<input checked="" type="checkbox"/>	28	<input checked="" type="checkbox"/>	L-300123_047	Opiskelumenetelmät	Osallistuin vapaavalintaiseen Word-ryhmäopetukseen
<input type="checkbox"/>	<input checked="" type="checkbox"/>	29	<input checked="" type="checkbox"/>	L-300123_048	Opiskelumenetelmät	Osallistuin vapaavalintaiseen PC/työasema-ryhmäopetukseen
<input type="checkbox"/>	<input type="checkbox"/>	30	<input type="checkbox"/>	L-300123_049	Opiskelumenetelmät	Kurssin toisella viikolla Alku-ryhmäopetuksessa suoritettui Word ja PC:n käytön tasotestit auttoivat minua ja kertoivat minulle onko osaamistasoni vaatimusten mukainen.

Kuva 5 Pakollisuudelle on oma sarakeensa



8.6.2009

Tarkista lopuksi vielä lomakkeen ulkonäkö sivun alareunasta löytyvällä painikkeella Katso lomake (kuva 6).

<input type="checkbox"/>	49	<input type="checkbox"/>	L-HY11	Ei kysymysryhmää	Tarkenna ja perustelee.
<input type="checkbox"/>	50	<input type="checkbox"/>	L-HY12	Ei kysymysryhmää	Miten kurssia tulisi mielestäsi kehittää?
<input type="checkbox"/>	51	<input type="checkbox"/>	L-HY13	Ei kysymysryhmää	Mitä muuta palautetta haluat antaa?

Katso lomake

Kuva 6 Katso lomake -painike näyttää lomakkeen

2. Uusien kysymysten lisääminen uudelle lomakkeelle

Jos opetustapahtumalla ei vielä ole lomaketta, saadaan yliopiston uudet kysymykset ladattua lomakkeelle painamalla Lataa kysymykset -painiketta (kuva 7). Yliopiston yhteiset kysymykset on asetettu latautumaan kaikille lääketieteellisen tiedekunnan opintojaksolle Lataa lomake -painikkeen painamisen jälkeen.

WebOodi v2.8

Silenti Marja Ilona,
011857501

Etusivu

- Opetus/Opintojaksot
- Haku
- Opinto-oppaat
- Omat opinnot
- Muut toiminnot
- Henkilötiedot
- Lukuvuosi-ilmoitt.
- Hae opiskelija
- Lv-ilmo valvonta
- Asetukset
- Suunnitellut opintojaksot
- Tutkintorakenteet
- Opinto-opas
- Opintokohteet
- Opetustapahtumat
- Opasraportti
- Oppimateriaali
- Opinto-oppaat
- Opintokohteiden tiedonsiirto
- Opetustapahtumien tiedonsiirto
- Kurssipalautteet
- Omat palautteet
- Yhteenvedot
- Kurssipalautteet
- Lukukausipalautteet
- Kysymykset
- Yleistekstit
- Vastaustyypit
- Oma opetus

Opetustapahtuman palautelomakkeen ylläpito

Opetustapahtumalomakkeen tyhjennys onnistui!

Opetustapahtuma: 300123 TVT-ajokortti Windows-työasemataidot
Tyyppi: Muu opetustapahtuma
Organisaatio: Lääketieteellisen koulutuksen tuki- ja kehittämissyksikkö (TUKE)
Opetustapahtuman opettajat: Kalle Romanov
Ajalla: 20.09.2006-06.10.2006
Osallistuneita: 37
Vastausprosentti: 0.0 %

Palautusaika: 09.06.2009 - 10.06.2009

Sähköpostimuistutusten lähetysoptioille:

- Vastausajan alkaessa
- Kuukausi ennen vastausajan päättymistä
- Kaksi viikkoa ennen vastausajan päättymistä
- Viikko ennen vastausajan päättymistä
- Kolme päivää ennen vastausajan päättymistä

Sähköpostimuistutuksen lähetysoptioille:

- Palauteajan päätyttyä

Lataa kysymykset, Luo uusi kysymys, Poimi kysymys, Läheta muistutus, Kopioi lomake, Lomakkeen muistutusviesti, Poista kysymykset, Tyhjennä lomake, Poista lomake, Osallistujat, Yhteenveto, Tiedonsiirto, Tallenna, Palaa takaisin, Katso lomake

Lomakkeen kysymykset


Järj.	Pak.	Kysymyksen tunniste	Kysymysryhmä	Kysymys
-------	------	---------------------	--------------	---------

Katso lomake

Kuva 7 Uusien kysymysten lataaminen uudelle lomakkeelle

Yliopiston uudet 13 kysymystä latautuvat lomakkeelle (kuva 8). Varmista vielä, ettei lomakkeelle ole latauksen yhteydessä tullut ylimääräisiä kysymyksiä. Mikäli väärää kysymyksiä näkyy, voit ottaa yhteyttä Opiskelijarekisteriin tai kampuksen Oodi-tukeen (Marja Silenti, p. 191 25050).

Jos opettaja ei halua lisätä lomakkeeseen uusia kysymyksiä, on lomake valmis käytettäväksi.



8.6.2009

WebOodi v2.8

Silenki Marja Ilona,
011857501

Etusivu

- Opetus/Opintojaksot
- Haku
- Opinto-oppaat
- Omat opinnot
- Muut toiminnot
- Henkilötiedot
- Lukuvuosi-ilmoitt.
- Hae opiskelija
- Lv-ilmo valvonta
- Asetukset
- Suunnitellut opintojaksot
- Tutkintorakenteet
- Opinto-opas
- Opintokohteet
- Opetustapahtumat
- Opsraportti
- Oppimateriaali
- Opinto-oppaat
- Opintokohteiden tiedonsiirto
- Opetustapahtumien tiedonsiirto
- Kurssipalautteet
- Omat palautteet
- Yhteenvedot
- Kurssipalautteet
- Lukausipalautteet
- Kysymykset
- Yleistiedot
- Vastaustyyppi
- Oma opetus
- Ohjeet ja linkit
- Pikaohje
- Palautetta Oodista
- Kirjautuu ulos
- suomeksi på svenska in English
- Hae opetusta

Opetustapahtuman palautelomakkeen ylläpito

Kysymykset ladattu onnistuneesti!

Opetustapahtuma 300123 TVT-ajokortti Windows-työasemataidot

Tyyppi Muu opetustapahtuma

Organisaatio Lääketieteellisen koulutuksen tuki- ja kehittämissyksikkö (TUKE)

Opetustapahtuman opettajat Kalle Romanov

Ajalla 20.09.2006-06.10.2006

Osallistuneita 37

Vastausprosentti 0.0 %

Palauteaika 09.06.2009 - 10.06.2009

Sähköpostimuistutusten lähetysoptioille

Vastausajan alkaessa

Kuukausi ennen vastausajan päättymistä

Kaksi viikkoa ennen vastausajan päättymistä

Viikko ennen vastausajan päättymistä

Kolme päivää ennen vastausajan päättymistä

Sähköpostimuistutuksen lähetysoptioille

Palauteajan päätyttyä

Lataa kysymykset Luo uusi kysymys Poimi kysymys Lähetä muistutus Kopioi lomake Lomakkeen muistutusviesti

Poista kysymykset Tyhjennä lomake Poista lomake Osallistujat Yhteenveto Tiedonsiirto

Tallenna Palaa takaisin Katso lomake

Lomakkeen kysymykset

Järj.	Pak.	Kysymyksen tunniste	Kysymysryhmä	Kysymys
<input type="checkbox"/>	1	L-HY1	Sisällöt	Kurssin tavoitteet olivat selkeät.
<input type="checkbox"/>	2	L-HY2	Sisällöt	Kurssin keskeisistä aiheista muodostui selkeä kokonaisuus.
<input type="checkbox"/>	3	L-HY4	Sisällöt	Kurssin oppimateriaalit olivat tarkoituksenmukaisia
<input type="checkbox"/>	4	L-HY5	Sisällöt	Opin kurssilla oman alan asiantuntijuuden kehittymisen kannalta hyödyllisiä asioita.
<input type="checkbox"/>	5	L-HY7	Sisällöt	Kurssi oli vaatimustasoltaan sopiva.
<input type="checkbox"/>	6	L-HY9	Sisällöt	Kurssi sopi hyvin opintojeni nykyiseen vaiheeseen.
<input type="checkbox"/>	7	L-HY3	Opiskelumenetelmät	Tapa, jolla kurssi toteutettiin, tuki oppimistani hyvin.
<input type="checkbox"/>	8	L-HY6	Opiskelumenetelmät	Arviointi (tentti tms.) vastasi kurssin tavoitteita, sisältöjä ja toteutusta.
<input type="checkbox"/>	9	L-HY8	Opiskelumenetelmät	Kurssin kuormittavuus oli mielestäni opintopistemäärään nähden sopiva. (1 opintopiste = 27 tuntia opiskelijan työtä)
<input type="checkbox"/>	10	L-HY10	Ei kysymysryhmää	Millainen kurssi kokonaisuutena mielestäsi oli? Arvioi asteikolla 1-5.
<input type="checkbox"/>	11	L-HY11	Ei kysymysryhmää	Tarkenna ja perustelee.
<input type="checkbox"/>	12	L-HY12	Ei kysymysryhmää	Miten kurssia tulisi mielestäsi kehittää?
<input type="checkbox"/>	13	L-HY13	Ei kysymysryhmää	Mitä muuta palautetta haluat antaa?

Katso lomake

Kuva 8 Yliopiston uudet yhteiset kysymykset ladattuina tyhjälle lomakkeelle

Muuta muistettavaa Oodista

- Palauteprocentti on kääntynyt laskuun, muista laittaa Oodista sähköpostimuistutukset päälle. Sähköpostia lähtee ainoastaan sellaisille opiskelijoille, jotka eivät ole vastanneet.
- Käytä valintaa "Sähköpostimuistutuksen lähetysoptioille palauteajan päätyttyä" tarpeen mukaan (kuva 9). Joskus voi olla hyödyllistä muistuttaa opettajaa palauteajan päättymisestä, jolloin opettaja pääsee itse kirjautumaan Oodiin ja katsomaan omien kurssiensa palautteita.

Muut toiminnot

Henkilötiedot

Lukuvuosi-ilmoitt.

Hae opiskelija

Lv-ilmo valvonta

Asetukset

Suunnitellut opintojaksot

Tutkintorakenteet

Opinto-opas

Opintokohteet

Palauteaika 06.10.2006 - 24.10.2006

Sähköpostimuistutusten lähetysoptioille

Vastausajan alkaessa

Kuukausi ennen vastausajan päättymistä

Kaksi viikkoa ennen vastausajan päättymistä

Viikko ennen vastausajan päättymistä

Kolme päivää ennen vastausajan päättymistä

Sähköpostimuistutuksen lähetysoptioille

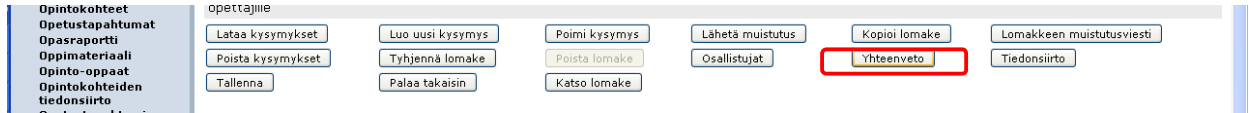
Palauteajan päätyttyä

Kuva 9 Palauteprocentti nousee muistutusten avulla

- Toimita opettajille aina sekä numeerinen että sanallinen palaute. Numeerinen palaute saadaan kahdella eri tavalla:

8.6.2009

- 1) Painamalla Yhteenvedo-painiketta (kuva 10) ja tulostamalla aukeavan sivun esim. pdf-tiedostoksi (kuva 11).



Kuva 10 Yhteenvedo numeerisesta palautteesta



Opetustapahtuman palautteen yhteenvedo
Palautteen yhteenvedoa katsoessa tulee ottaa huomioon opintojakson toteutustavat, palautteen vastausprosentti ja palautteeseen vastanneiden lukumäärä. (HUOM! Yhteenvedonäyttö ei näy opiskelijoille toistaiseksi. Näin ollen kommenttikenttiin laitetut palautteet eivät näy opiskelijoille.)

Opetustapahtuma	300123 TVT-ajokortti
Tyyppi	Muu opetustapahtuma
Organisaatio	Lääketieteellisen koulutuksen tuki- ja kehittämissyksikkö (TUKE)
Opetustapahtuman opettajat	Kalle Romanov
Ajalla	09.09.2008-08.10.2008
Osallistuneita	142
Vastausprosentti	87.32 %

Koodi	Kysymys	Keskiarvo	Keskiahajonta	Mediaani	Vastanneita
1	Sisällöt Ymmärrän kampusalueen tietoverkon ja työasemien periaatteet (tiedostojen tallentaminen verkkolevylle, oma työpöytä yms.)	4.25	0.77	4.0	122
2	Osaan paperitulostamisen perustoiminnot kampuksella (printterin valinta, dokumentin osan tulostaminen, vastakäyttöön, tulostuksen periaatteet)	4.52	0.68	5.0	122

Vastausvaihtoehdot
0 = Mahdoton vastata
1 = Täysin eri mieltä
2 = Jokseenkin eri mieltä
3 = Siltä väliltä
4 = Jokseenkin samaa mieltä
5 = Täysin samaa mieltä

Kuva 11 Näkymä, jonka voi tulostaa pdf:ksi

- 2) Painamalla Tiedonsiirto-painiketta (kuva 12) ja odottamalla että Oodi valmistelee ladattavan Excel-tiedoston (kuva 13). Excel-tiedoston valmistaminen kestää usein pitkään, odota siis kärsivällisesti, että linkki ja teksti ilmestyvät näytölle. Tämän jälkeen tiedosto pitää avata ja käynnistää makro (ctrl + G)



Kuva 12 Tiedonsiirto on toinen tapa saada numeerinen palaute näkyviin



Opetustapahtuman palautteen tiedonsiirto
Tiedonsiirron tulokset tulevat näytön alareunaan, kun tiedonsiirto valmistuu.

Opetustapahtuma	300123 TVT-ajokortti
Tyyppi	Muu opetustapahtuma
Organisaatio	Lääketieteellisen koulutuksen tuki- ja kehittämissyksikkö (TUKE)
Opetustapahtuman opettajat	Kalle Romanov
Ajalla	09.09.2008-08.10.2008
Osallistuneita	142
Vastausprosentti	87.32 %

Kaikki vastaukset
Lataa excel-muotoinen tiedosto [tästä](#)
Lataa html-muotoinen tiedosto [tästä](#)

Sanalliset vastaukset
Lataa html-muotoinen tiedosto [tästä](#)

Tallenna PALAUTEJARJ.XLA -tiedosto omalle koneellesi alla olevasta linkistä hakemistoon, josta Excel osaa ottaa makrot käyttöön automaattisesti, kun Excel käynnistetään. Yleensä oikea hakemistopolku on: c:\Documents and Settings\käyttäjätunnus\Application Data\Microsoft\Excel\XLSTART. Oikean hakemisto löytyy myös hakemalla XLSTART -hakemistoa koneeltasi.

Lataa makrot koneellesi [tästä](#)

Käynnistä Excel. Mikäli Excel oli jo käynnissä, on se käynnistettävän

Kuva 13 Excel-tiedoston odottelu kannattaa